

12/3/20

ACCIDENTS DE TRAJET 5 décembre 2019 – 24 janvier 2020
ADMINISTRATION CENTRALE

Catégories	Trajet décembre 2018 – 18 janvier 2019 : 3 (2 + 1)		Trajet à compter du 5 décembre 2019 : 13	
	Titulaires	Contractuels	Titulaires	Contractuels
A :		1	5	1
B :	2		3	
C :			4	
Total :				
Arrêts de travail Agents Nbre J Arrêts Nbre accidents / Agents	Nombre jours d'arrêt		Nombre jours d'arrêt	
	Nombre accidents avec arrêt		Nombre accidents avec arrêt	
	Titulaires	Contractuels	Titulaires	Contractuels
	16 jours	0 jours	151 jours	0 jour
Total	16 Jours	2 AT	151 jours	7 AT
Genre/tranche d'âge/type AT	Service – Travail Mission		Trajet	
	Titulaires	Contractuels	Titulaires	Contractuels
	F H	F H	F H	F H
19 – 29 ans :			1	
30 – 44 ans :			1	1
45 – 54 ans :	1	1	2	
55 ans et + :	1		6	1
Total				
Mois et jours Où le taux est le + élevé			Jour décembre jeudi	Jour janvier lundi
Nature de l'accident (dominantes)	Chute-trébuchement : 2 Accident sur la voie publique : 1		Accident sur la voie publique : 7 Chute-glissade : 6	
Siège et nature des lésions (dominantes)	Siège Membres Inférieurs : Cheville 1 Tronc : 2 Torse 1 Rachis 1 Membres Supérieurs : Bras (1) Epaule (1) Poignet (1)	Nature Traumatisme : 1 Entorse : 1 Contusions : 1	Siège Membres inférieurs : 5 Chevilles 3 Genou 1 Pied 1 Membres Supérieurs : coude 2 Tronc: 2 Rachis 1(Torse 1) Localisations multiples : 2	Nature Contusions douleurs : 5 Entorses : 3 Traumatismes : 2

Accidents de trajet 2019-2020

Chute

4 chutes dont 2 : 34 jours d'arrêt (19 j. et 15 j.).

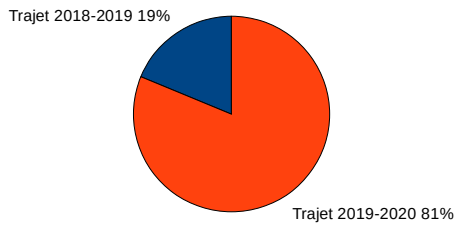
1 glissade : 32 j. d'arrêt .

1 trébuchement sans chute : 19 j. d'arrêt

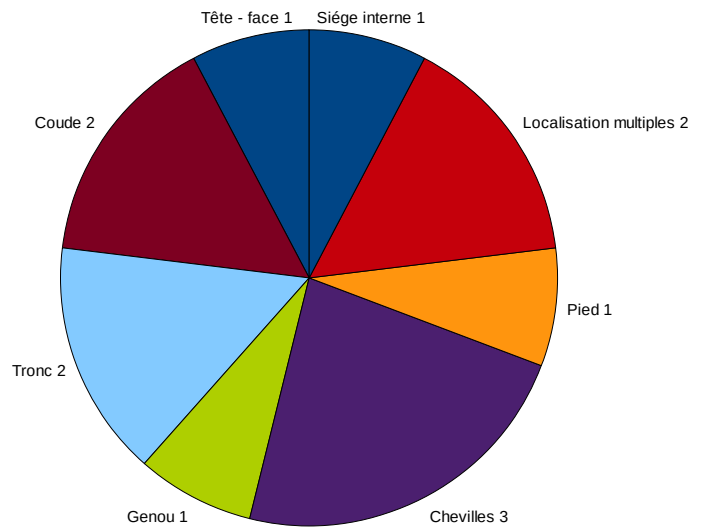
Accident sur la voie publique

7 accidents sur la voie publique (**6 à vélo 1 en bus**) dont 2 : 62 jours d'arrêt (à vélo : 52 j. , malaise dans bus : 10 j).

Répartition des accidents

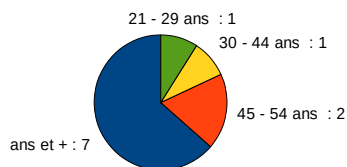


Répartition par siège de lésion



TRAJET 2019-2020 Nb accidents /Genre/Tranche d'âge

FEMMES : 11



HOMMES : 2

