

**ACCIDENTS DE SERVICE – MALADIES PROFESSIONNELLES
ADMINISTRATION CENTRALE - 2019**

**70 accidents reconnus imputables au service dont 43 avec des jours d'arrêt de travail (1080 j).
2 rechutes AT reconnues (8 j. d'arrêt de travail)
3 maladies professionnelles reconnues imputable au service dont 2 avec 167 jours d'arrêt de travail.
3 accidents et 1 maladie pro n'ont pas été reconnus imputables au service (en 2019 et 2020).**

Nombre accidents/ Catégories / Type AT	Service - Travail : 19				Trajet : 42			
	Mission : 9							
	Titulaires		Contractuels		Titulaires		Contractuels	
A : 27	9 (dont 6 déplacements)		2		13		3	
B : 26	10 (dont 3 déplacements)				15		1	
C : 17	5		2		9		1	
Total : 70	24		4		37		5	
Type AT	Service – Travail - Mission				Trajet			
Arrêts de travail	Nombre jours d'arrêt		Nombre accidents avec arrêt		Nombre jours d'arrêt		Nombre accidents avec arrêt	
	Titulaires	Contractuels	Titulaires	Contractuels	Titulaires	Contractuels	Titulaires	Contractuels
Agents Nbre J Arrêts Nbre accidents / Agents Total	600 jours	25 jours	14 AT	3AT	397 jours	58 jours	23 AT	3 AT
	625 Jours		17 AT		455 jours		26 AT	
	1877 jours dont : 1080 jours pour 43 AT 2019, 797 jours pour 7 AT de 2016 2017 et 2018 474 jours pour 3 MP de 2016 2017 et 2018							
Genre/tranche d'âge/type AT	Service – Travail Mission				Trajet			
	Titulaires		Contractuels		Titulaires		Contractuels	
	F	H	F	H	F	H	F	H
19 – 29 ans :			1	1				
30 – 44 ans :	4	1			5	5		
45 – 54 ans :	3	3			6	1		3
55 ans et + :	12	2		1	18	2	2	
Total	19	6	1	2	29	8	2	3
Mois et jours Où le taux est le + élevé	Mois novembre		Jour mardi		Mois décembre		Jour jeudi	
Nature de l'accident (dominantes)	Chutes : 13				Chutes : 17			
Siège et nature des lésions (dominantes)	Siège		Nature		Siège		Nature	
	<u>Membres Inférieurs</u> : 13		<u>Entorses</u> : 7		<u>Membres inférieurs</u> : 19		<u>Contusions douleurs</u> : 16	
	Chevilles 6 Genoux 5 Jambes 2		Contusions douleurs : 7		Chevilles 5 Genoux 11 Jambes 3		Entorses : 7	
	<u>Main</u> : 3		Plaie : 4		<u>Tronc</u> : 6 <u>Tête</u> : 6		Fractures 5	
	<u>Tronc</u> : 3		Traumatismes : 4		<u>Localisations multiples</u> : 5		Traumatismes : 5	
	Rachis 2 Torse 1				<u>Membres inférieurs</u> : 5			
	<u>Tête</u> : 3				Coude 3 épaule 1 poignet 1			

Coût des honoraires médicaux et frais – gestion 2019 :

TITULAIRES		CONTRACTUELS		EXPERTISES	
années antérieures	2019	années antérieures	2019	années antérieures	2019
16 278,00 €	18 044,00 €	776,00 €	854,00 €	2 573,00 €	875,00 €
34 322,00 €		1 630,00 €		3 448,00 €	

Accidents de service - 2019

La chute est la première cause des accidents

Sur 30 chutes, 19 avec 716 jours d'arrêt.

Ces chutes se répartissent ainsi :

Au cours d'un déplacement : 5 dont 1 avec 210 j, d'arrêt

Sur le lieu de travail: 7 avec 83 j, 65 j, 42 j., 19 j, 18 j d'arrêt

Sur le trajet : 17 dont 3 sur 11 avec des j. d'arrêt ont entraînés 143 j 46 j et 16 j. d'arrêt

9 accidents résultent d'un trébuchement dont 3 avec 29 j 19 j et 14 j. d'arrêt.

Localisation des chutes sur le lieu de travail :

Site Varenne	Site Barbet de Jouy	Site Vaugirard	En allant à la cantine	Journée convivialité
- chute escaliers arcades - chute escaliers bât A	- 2 chutes dans les escaliers (19j, 18 j) - chute dans son bureau	- chute de son fauteuil (83 j) - chute escalier restaurant Elior (42 j) - chute escaliers (65 j) - chute dans les escaliers entre 1 ^{er} étage et entresol	1 chute/2 (8 j,)	1 chute au sol (210 j)

Les autres accidents sont les suivants :

4 mouvements du corps dont 1 avec 122 j d'arrêt (travaux nécessitant de se mettre à genou)

12 accidents sur la voie publique dont 2 avec 36 j. et 19 j. d'arrêt

8 heurts dont 1 avec 20 j. d'arrêt. (bousculade métro)

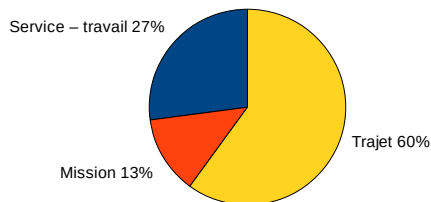
2 manipulations d'objet avec 19 j. et 13 j. d'arrêt (découpe en cuisine, déplacement d'une table)

2 glissades avec 13 j. et 12 j d'arrêt.

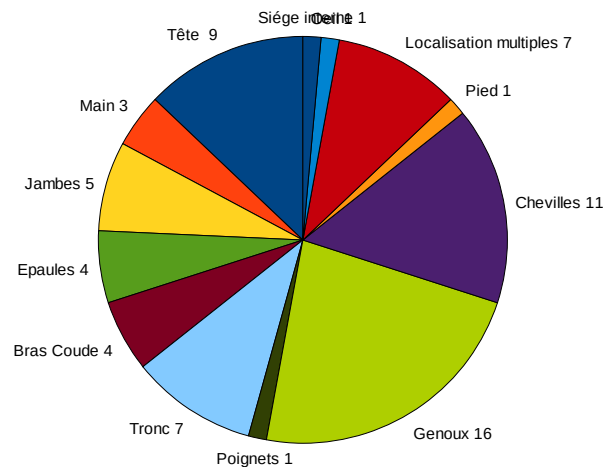
1 malaise avec 9 j. d'arrêt. (+ 1 heure debout dans bus)

Projection sève dans l'œil (9 j) , effets de la pression en vol (4 j)

Répartition des accidents

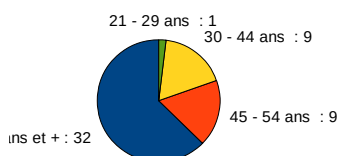


Répartition par siège de lésion



Nb accidents /Genre/Tranche d'âge

FEMMES : 51



HOMMES : 19

