Liberté • Égalité • Fraternité
RÉPUBLIQUE FRANÇAISE

MINISTÈRE
DE L'AGRICULTURE
ET DE
L'ALIMENTATION

Bilan d'activité de la formation continue 2018

CT -Section formation continue

MAA-SG-SRH-BFCDC

2 juillet 2019

Ce bilan est réalisé sur la base des informations saisies dans les outils EPICEA et SAFO, sous réserve des incertitudes liées à la remontée des données.

Notions essentielles

- **Agent formé** : agent ayant suivi au moins une formation dans l'année.
- **Stagiaire** : agent présent à une ou plusieurs formations. Si un agent assiste à 3 stages il sera compté comme 3 stagiaires.
- **Journées de formation** : somme des jours de formation suivis par les stagiaires.
- **Taux d'accès à la formation** : l'ensemble des agents formés / l'effectif total du MAA.

Sommaire

LES PRINCIPAUX INDICATEURS EN 2018

- Cartographie de l'effectif du MAA
- Nombre d’agents formés, de stagiaires et de journées formation
- Durée moyenne de formation par stagiaire et nombre de jours de formation par agent

EVOLUTION DES INDICATEURS 2014/2018

- Nombre d’agents formés et évolution
- Nombre de stagiaires formés et évolution
- Nombre de journées de formation et évolution

FOCUS

- Niveau d'initiative ou d'organisation des formations en 2018
- Evolution des formations transverses et métiers (2015-2018)

PRINCIPAUX INDICATEURS

MINISTÈRE DE L'AGRICULTURE ET DE L'ALIMENTATION

Cartographie de l'effectif du MAA en 2018

- *Source restitution AGORHA, au 31/12/2018*

2018	MAA (AC/SD + EA)		
Catégorie	F	H	Total MAA
A	11 177	9098	20 275
B	4 763	2850	7 613
C	2 280	460	2 740
Total agents	**18 220**	**12 408**	**30 628**

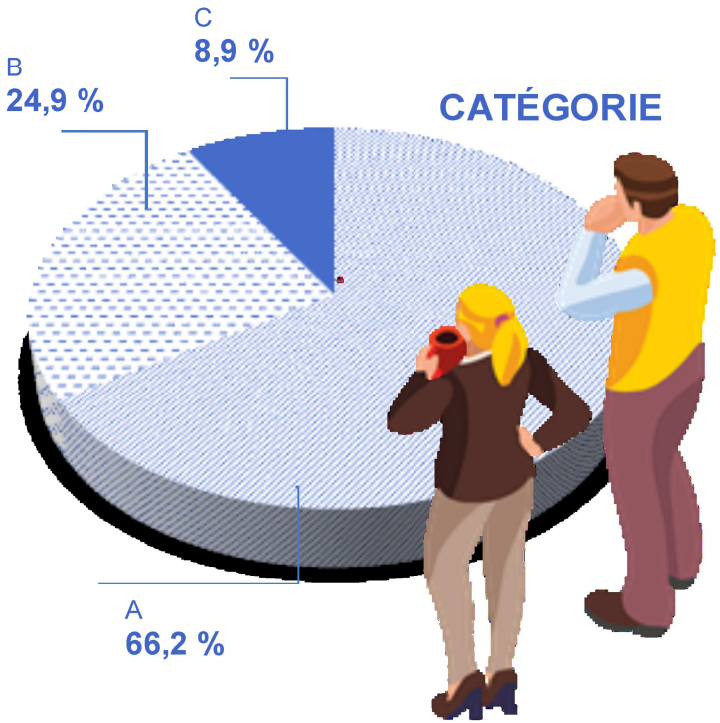

Nombre d'agents formés en 2018 : 14 898, soit un taux d'accès à la formation de 48,6%

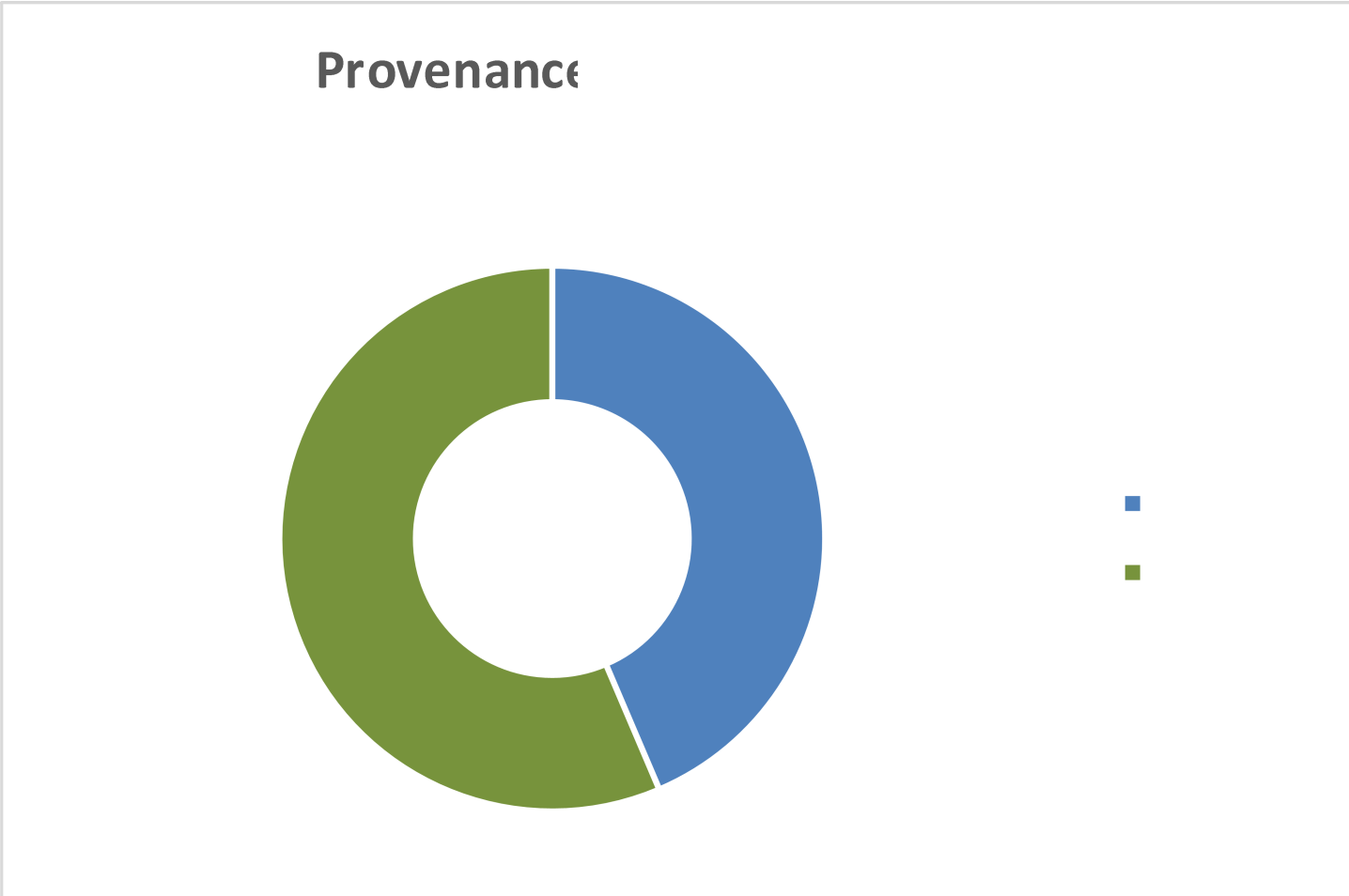

Nombre de stagiaires 2018 : 30 520

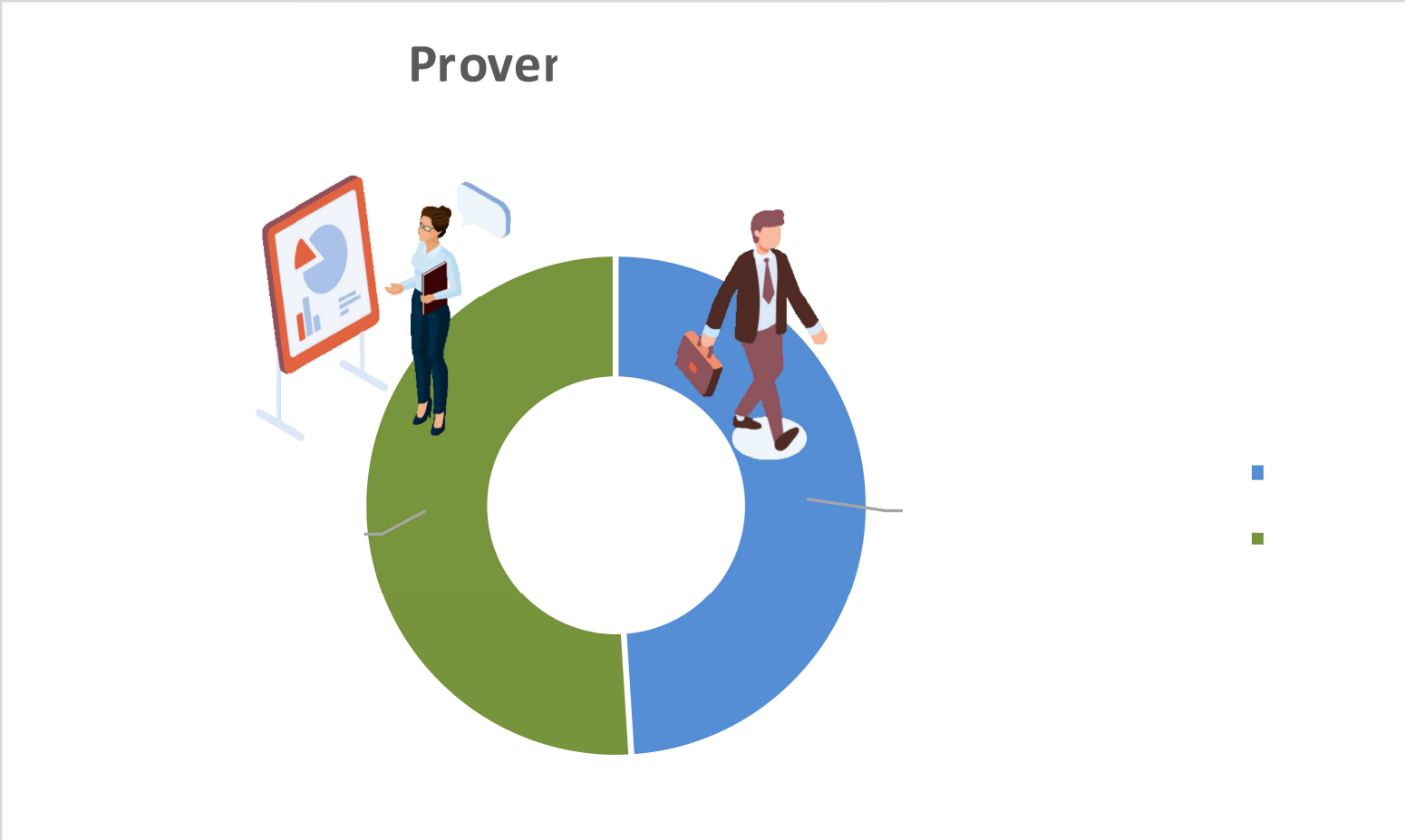

Nombre de journées de formation 2018 : 46 974

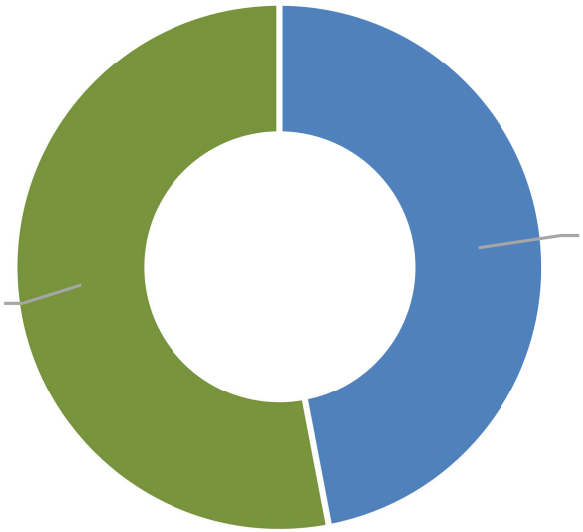

Durée moyenne de formation

2018 : 1,54 jours par stagiaire

(durée moyenne de formation par stagiaire)

Rapporté à l'effectif du MAA

2018 : 1,5 jours par agent

Sommaire

LES PRINCIPAUX INDICATEURS EN 2018

- Cartographie de l'effectif du MAA
- Nombre d’agents formés, de stagiaires et de journées formation
- Durée moyenne de formation par stagiaire et nombre de jours de formation par agent

EVOLUTION DES INDICATEURS 2014/2018

- Nombre d’agents formés et évolution
- Nombre de stagiaires formés et évolution
- Nombre de journées de formation et évolution

FOCUS

- Niveau d'initiative ou d'organisation des formations en 2018
- Evolution de formations transverses et métiers (2015-2018)

EVOLUTION DES INDICATEURS

MINISTÈRE DE L'AGRICULTURE ET DE L'ALIMENTATION

Evolution des indicateurs 2014/2018

Agents formés sur la période

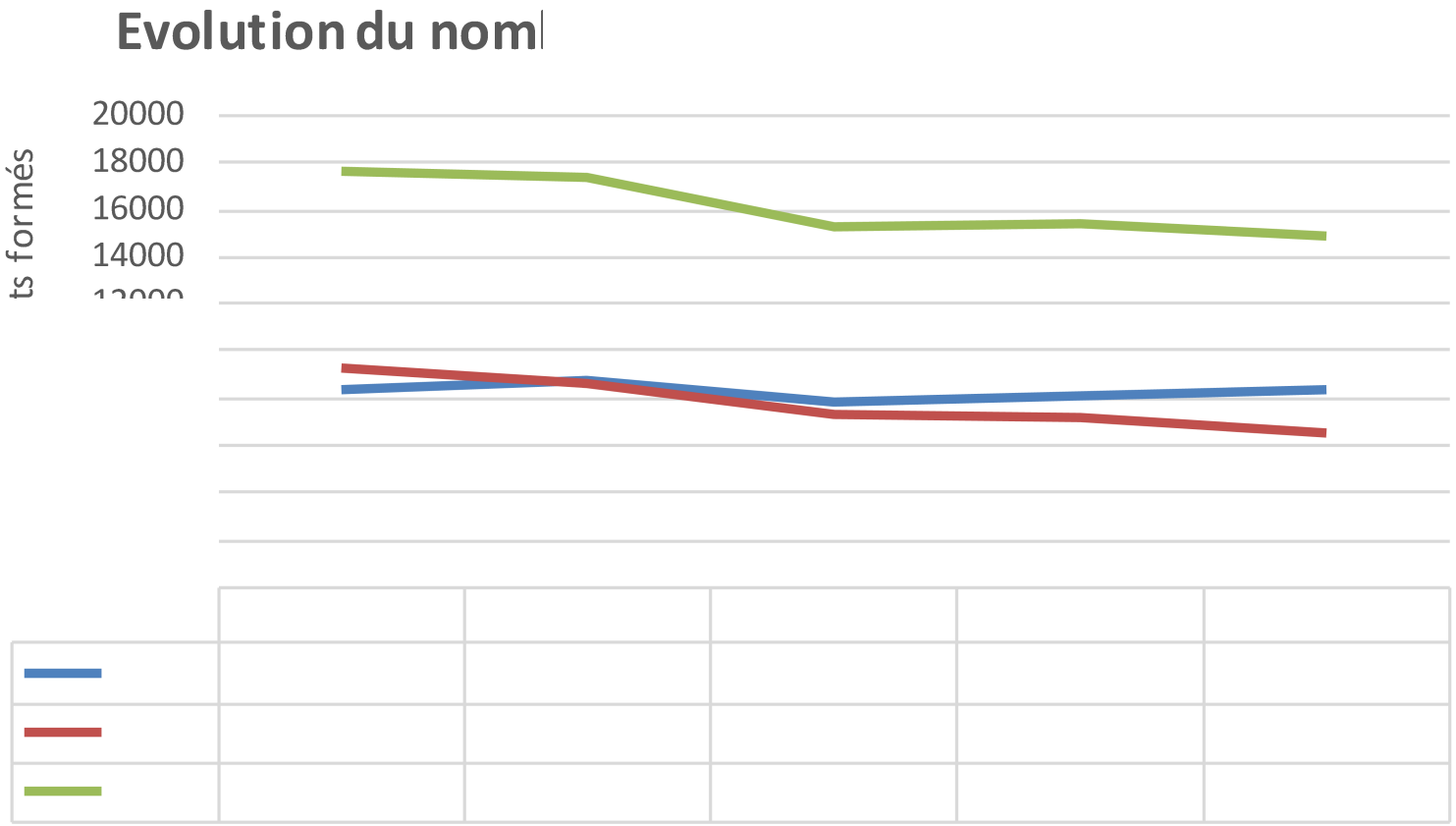

Evolution des indicateurs 2014/2018

Stagiaires formés sur la période

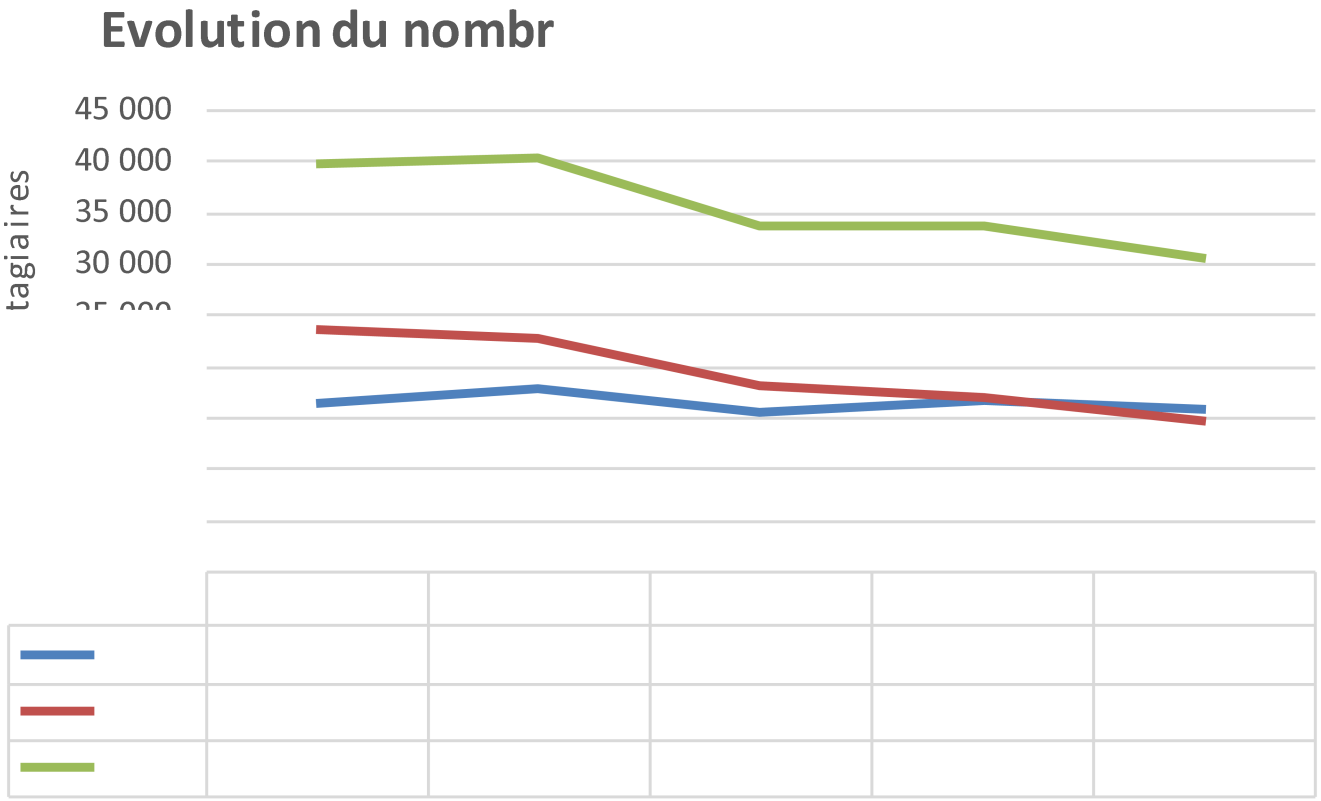

Evolution des indicateurs 2014/2018

Journées de formation sur la période

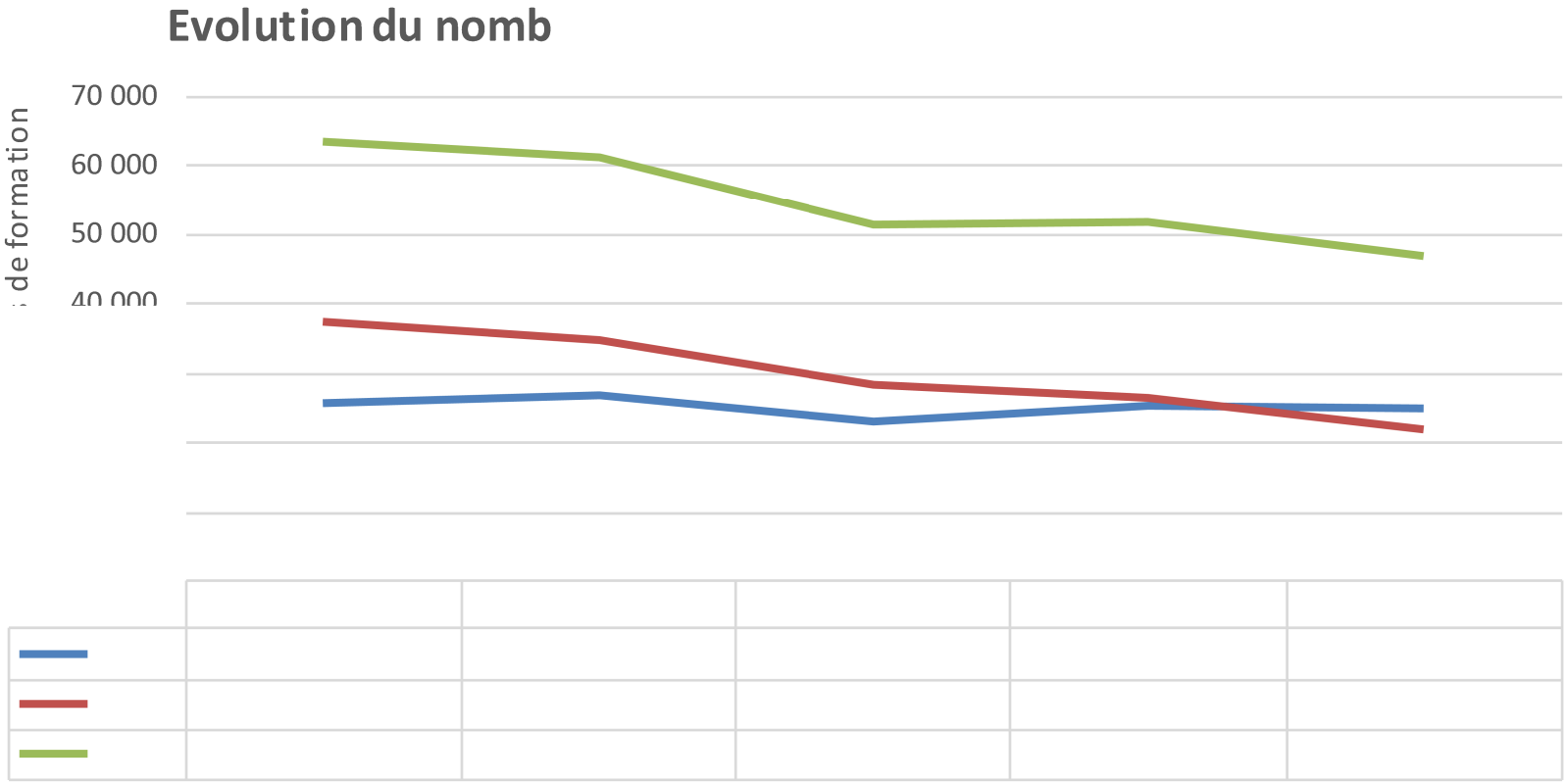

Sommaire

LES PRINCIPAUX INDICATEURS EN 2018

- Cartographie de l'effectif du MAA
- Nombre d’agents formés, de stagiaires et de journées formation
- Durée moyenne de formation par stagiaire et nombre de jours de formation par agent

EVOLUTION DES INDICATEURS 2014/2018

- Nombre d’agents formés et évolution
- Nombre de stagiaires formés et évolution
- Nombre de journées de formation et évolution

FOCUS

- Niveau d'initiative ou d'organisation des formations en 2018
- Evolution des formations transverses et métiers (2015-2018)

MINISTÈRE DE L'AGRICULTURE ET DE L'ALIMENTATION

Localisation d'initiative ou d'organisation des formations

National : programme national de formation

Régional : programme régional de formation : DRFC

Local : plan local de formation : RLF

Niveaux d'initiative ou d'organisation des formations en 2018

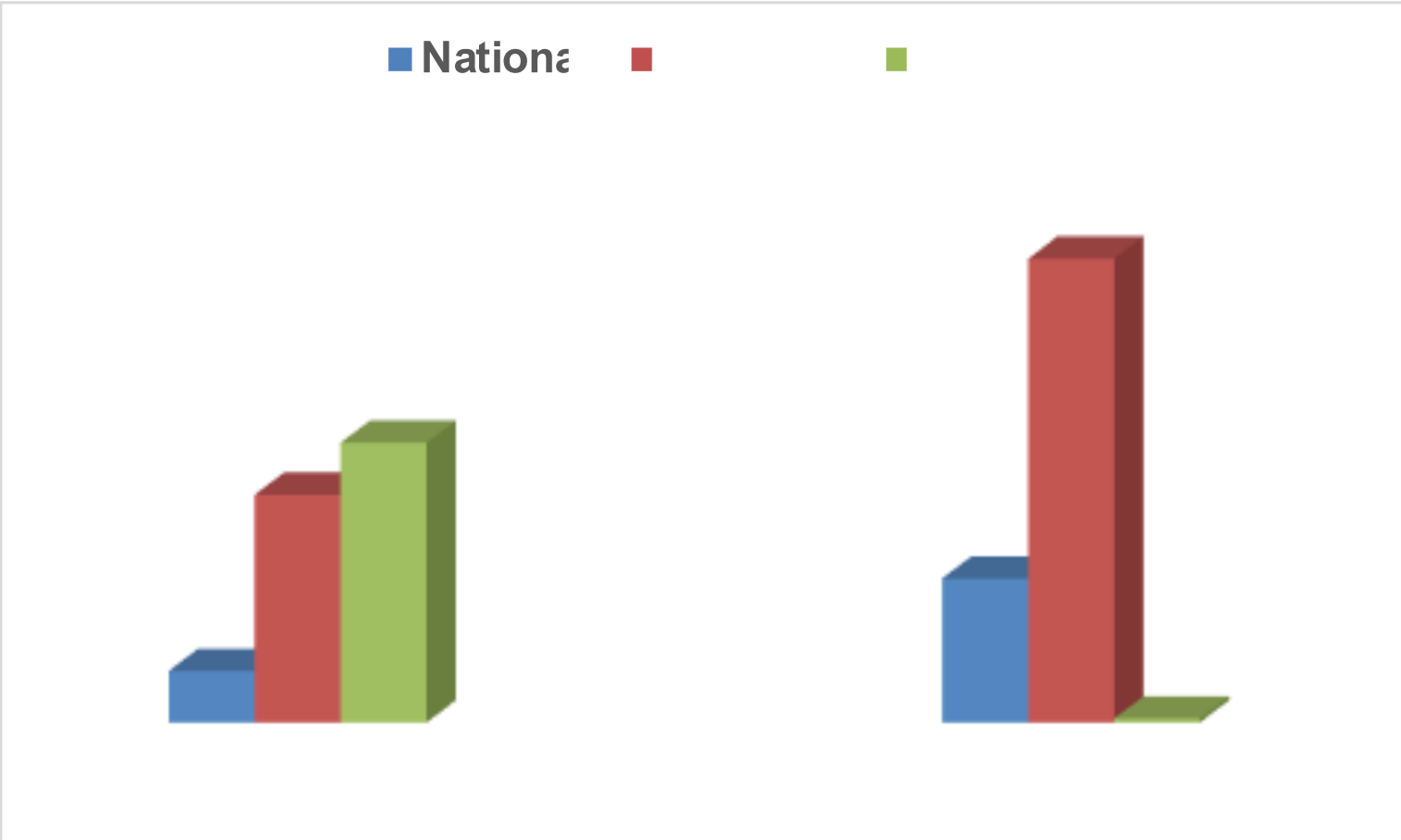

Evolution des formations transverses et métiers (2015-2018)

Domaines de formations suivis

- Les formations « métiers » sont en augmentation par rapport aux formations « transverse » (pilotage et suivi MAA).

- Une part importante de l'activité « formation transverse » est prise en charge au niveau interministériel (Outil Safire) sans remontée statistique.

- Fort impact sur l'activité des DDI en formation continue

MERCI

Contacts DRFC (1)

ADMINISTRATION CENTRALE
X

GRAND-EST
Isabelle CARBONNEAUX
isabelle.carbonneaux@agriculture.gouv.fr

NOUVELLE AQUITAINE
Mickaël TRILLAUD
mickael.trillaud@agriculture.gouv.fr

AUVERGNE -RHÔNE-ALPES
Elsa TARRAGO
elsa.tarrago@agriculture.gouv.fr

BOURGOGNE FRANCHE-COMTE
Sylvaine RODRIGUEZ
sylvaine.rodriguez@agriculture.gouv.fr

BRETAGNE
Eric ROCABOY
eric.rocaboy@agriculture.gouv.fr

CENTRE - VAL DE LOIRE
Jean-Michel FRANCOIS
jean-michel.francois@agriculture.gouv.fr

CORSE
Véronique BERTOCHE
veronique.bertoche@agriculture.gouv.fr

GUADELOUPE
Nadia COLOT
nadia.coulot@agriculture.gouv.fr

GUYANE
Suzie THOMPSON
suzie.thompson@agriculture.gouv.fr

ILE-DE-FRANCE
Nathalie GARRIGUES
nathalie.garrigues@agriculture.gouv.fr

OCCITANIE
Mireille BASSOU
mireille.bassou@agriculture.gouv.fr

MARTINIQUE
Tania FATIER
tania.fatier@agriculture.gouv.fr

MAYOTTE
Nadine FONTAINE
nadine.fontaine@agriculture.gouv.fr

HAUTS-DE-FRANCE
Sylvie-Anne REMY
sylvie-anne.remy@agriculture.gouv.fr

NORMANDIE
Danièle LEVARD
daniele.levard@agriculture.gouv.fr

PAYS DE LA LOIRE
Pierre HERVOUET
pierre.hervouet@agriculture.gouv.fr

PROVENCE-ALPES-COTE D'AZUR
Florence BRUNIER
florence.brunier@agriculture.gouv.fr

REUNION
Lionel LEVET
lionel.levet@agriculture.gouv.fr

Plus d'information sur le site :
www.formco.agriculture.gouv.fr

(1) Délégué régional à la formation continue du MAA (DRFC)