

**ACCIDENTS DE SERVICE – MALADIES PROFESSIONNELLES
 ADMINISTRATION CENTRALE - 2018**

57 accidents reconnus imputables au service dont 32 avec des jours d'arrêt de travail.

1 rechute reconnue comme une rechute de l'accident de service initial (14 j. d'arrêt de travail)

1 maladie professionnelle (59 j. d'arrêt de travail) reconnue imputable au service (ainsi qu'une MP déclarée en 2017).

5 accidents et 5 rechutes (4 AT 1MP) n'ont pas été reconnus imputables au service.

Nombre accidents/ Catégories / Type AT	Service - Travail : 15				Trajet : 37			
	Mission : 5							
	Titulaires		Contractuels		Titulaires		Contractuels	
A : 24	5 (dont 2 déplacements)		3 (dont 1 déplacement)		12		4	
B : 23	8 (dont 1 déplacement)		1		14			
C : 10	2 (dont 1 déplacement)		1		7			
Total : 57	15		5		33		4	
Type AT Arrêts de travail Agents Nbre J Arrêts Nbre accidents / Agents Total	Service – Travail - Mission				Trajet			
	Nombre jours d'arrêt		Nombre accidents avec arrêt		Nombre jours d'arrêt		Nombre accidents avec arrêt	
	Titulaires	Contractuels	Titulaires	Contractuels	Titulaires	Contractuels	Titulaires	Contractuels
	302 jours	116 jours	7 AT	4AT	693 jours	19 jours	19 AT	2 AT
	418 Jours		11 AT		712 jours		21 AT	
1 322 jours dont : 1 130 jours pour 32 AT 2018, 192 jours pour 6 AT année 2017 365 jours pour une MP année 2016								
Genre/tranche d'âge/type AT	Service – Travail Mission				Trajet			
	Titulaires		Contractuels		Titulaires		Contractuels	
	F	H	F	H	F	H	F	H
19 – 29 ans :	1			1	1		2	
30 – 44 ans :	1		1		3		1	
45 – 54 ans :	5	2	1		8	2		
55 ans et + :	4	2	1	1	16	3		1
Total	11	4	3	2	28	5	3	1
Mois et jours Où le taux est le + élevé	Mois Février octobre		Jour vendredi		Mois février		Jour mardi	
Nature de l'accident (dominantes)	Chutes : 3				Chutes : 16			
Siège et nature des lésions (dominantes)	Siège		Nature		Siège		Nature	
	Membres Inférieurs : Chevilles (4) Main : 4 Tronc : 3 Rachis (2) Gril costal (1) Membres Supérieurs : 3 Bras (1) Epaule (1) Poignet (1) Psychisme : 3		Traumatismes : 4 Entorses : 3 Contusions douleurs : 3 Syndrome dépressif : 3		Membres inférieurs : 16 Chevilles (7) Genoux (5) Jambes(4) Tronc: 6 Localisations multiples : 5		Traumatismes : 7 Contusions douleurs : 6 Entorses : 6	

Coût des honoraires médicaux et frais – gestion 2018 :

TITULAIRES		CONTRACTUELS		EXPERTISES	
années antérieures	2018	années antérieures	2018	années antérieures	2018
15 773 €	13 930 €	1 510 €	64 €	1 779 €	2 557 €
29 703 €		1 574 €		4 336 €	

Accidents de service - 2018

La chute est la première cause des accidents

Sur **19** chutes, **9** ont entraîné au total **343** jours d'arrêt.

Ces chutes se répartissent ainsi :

Au cours d'un déplacement : 2 sans j. d'arrêt

Sur le lieu de travail: **1** avec 6 j. d'arrêt

Sur le trajet : **16** dont **8** avec des j. d'arrêt (**1** avec 6 j., **7** avec 16 j., 17 j. 24 j. 28 j. 31 j. 53 j. et 162 j. d'arrêt)

10 accidents résultent d'un trébuchement sans chute dont **8** avec des j. d'arrêt (**6** avec un arrêt ≤ à 10 j, **2** avec 13 j. et 21 j. d'arrêt).

Localisation des chutes et trébuchements sur le lieu de travail :

Site Varenne	Site Barbet de Jouy	Site Vaugirard	Représentation française à Bruxelles
		- RIE Elior	- dans un bureau

Les autres accidents sont les suivants :

2 malaises avec 108 j. et 143 j. d'arrêt.

3 souffrances au travail avec 39 j. 48 j. et 51 j. d'arrêt.

8 accidents sur la voie publique dont 4 avec 8 j. 10 j. 33 j. et 95 j. d'arrêt

1 claquage musculaire avec 67 j. d'arrêt

3 glissades dont 1 avec 65 j. d'arrêt (cantine AURI sans chute).

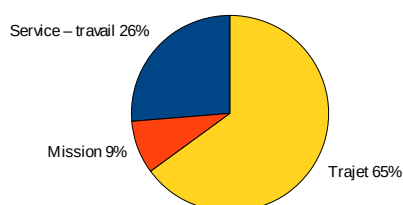
5 heurts dont 1 avec 24 j. d'arrêt.

2 agressions dont 1 avec 16 j. d'arrêt

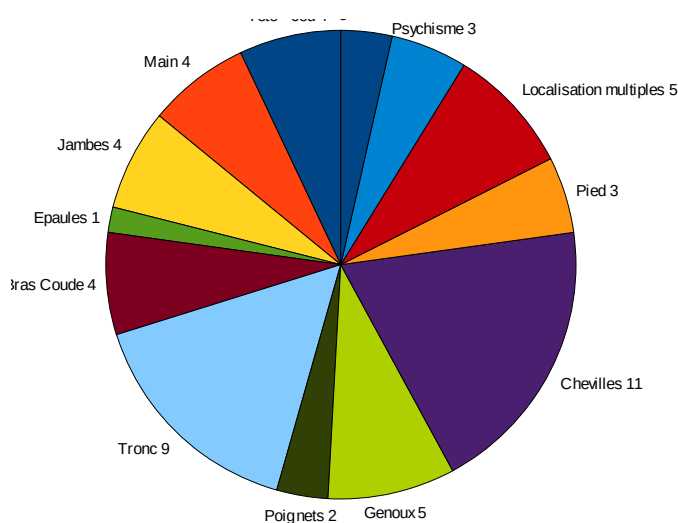
2 manipulations d'objet avec 5 j. et 12 j. d'arrêt

1 réaction allergique cutanée et 1 électrisation sans j. d'arrêt.

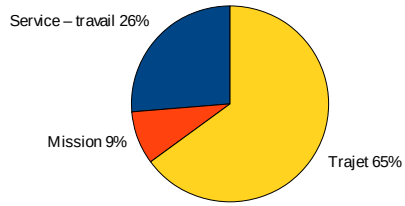
Répartition des accidents



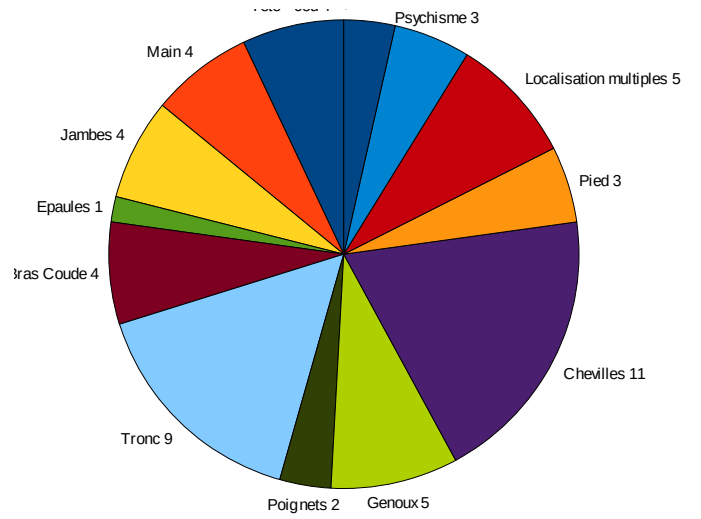
Répartition par siège de lésion



Répartition des accidents

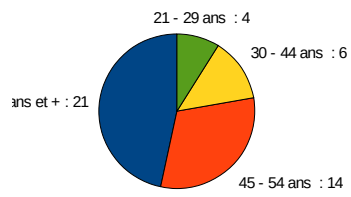


Répartition par siège de lésion



Nb accidents /Genre/Tranche d'âge

FEMMES : 45



HOMMES : 12

