



MINISTÈRE
DE L'AGRICULTURE
DE L'AGROALIMENTAIRE
ET DE LA FORÊT

Le corps des TSMA

au 31 décembre 2017

agriculture
.gouv.fr
alimentation
.gouv.fr



Les missions (décret 2011-489)

Les TSMA exercent des fonctions de **mise en œuvre de procédure, de formation professionnelle et de recherche** qui nécessitent des compétences techniques dans les **spécialités Vétérinaire et alimentaire, Techniques et économie agricole, Forêts et territoires ruraux**

Les **techniciens principaux** et les **chefs techniciens** ont vocation à occuper des emplois nécessitant des qualifications particulières sanctionnées par un niveau d'expertise. Ils peuvent coordonner les travaux des techniciens et **encadrer une équipe**.

Les techniciens supérieurs exercent en **administration centrale**, dans les **services déconcentrés**, dans les **services à compétence nationale** et dans les **établissements publics du ministère chargé de l'agriculture**.



Le corps en quelques chiffres

5.735 agents au 31/12/2017

un corps en **évolution régulière depuis 2010** par intégration

- des agents des Offices (2010) : +2,5%
- des contrôleurs sanitaires (2011) : +9,3%
- des déprécarisés (depuis 2013)
- + effet plan de requalification depuis 2015

54% hommes / 46% femmes

mais un **recrutement majoritairement féminin depuis 2013**

3 grades : TS (19%), TSP (32%), CT (**49%**)

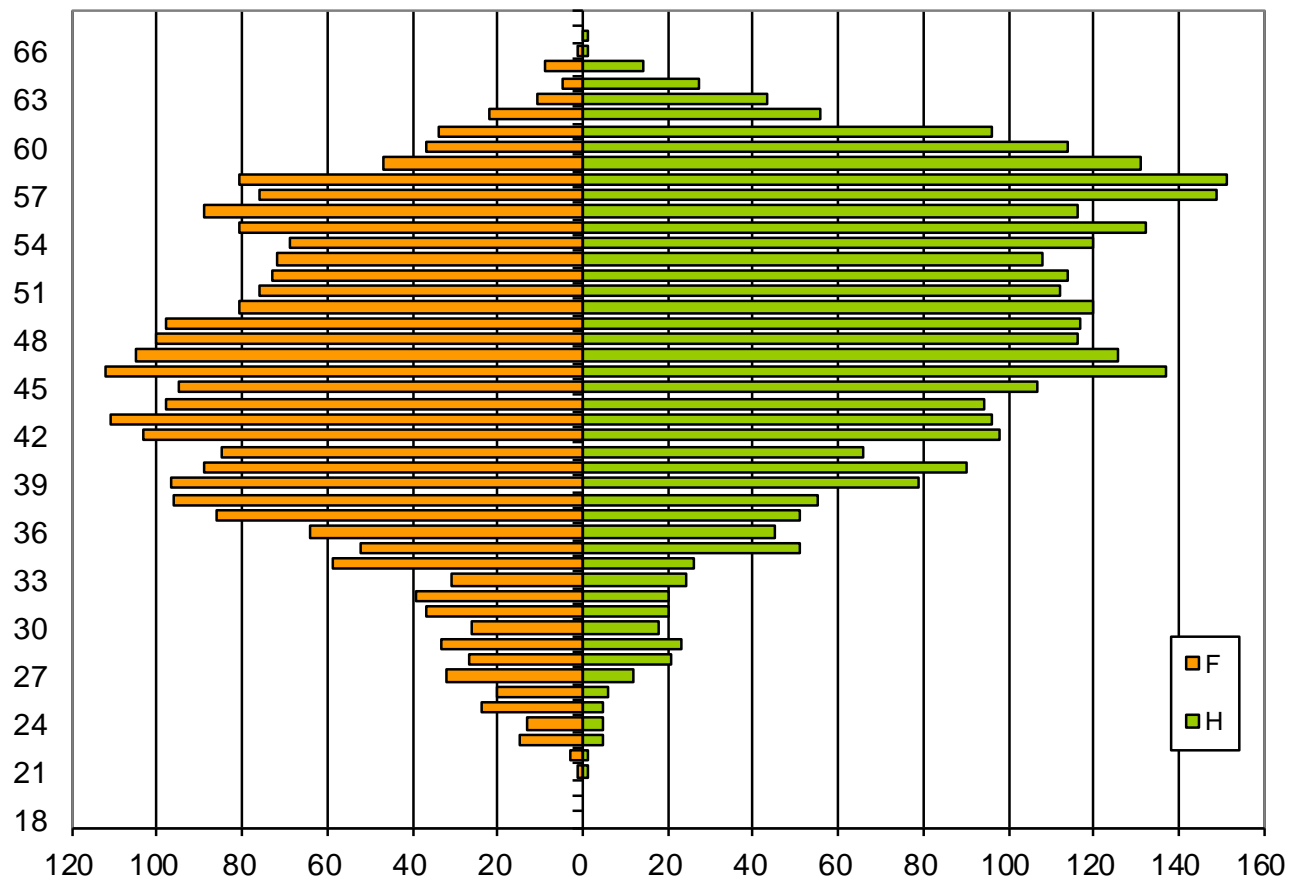
3 spécialités : FTR (17%), TEA (34%), VA (**49%**)





MINISTÈRE
DE L'AGRICULTURE
DE L'AGROALIMENTAIRE
ET DE LA FORÊT

Les âges



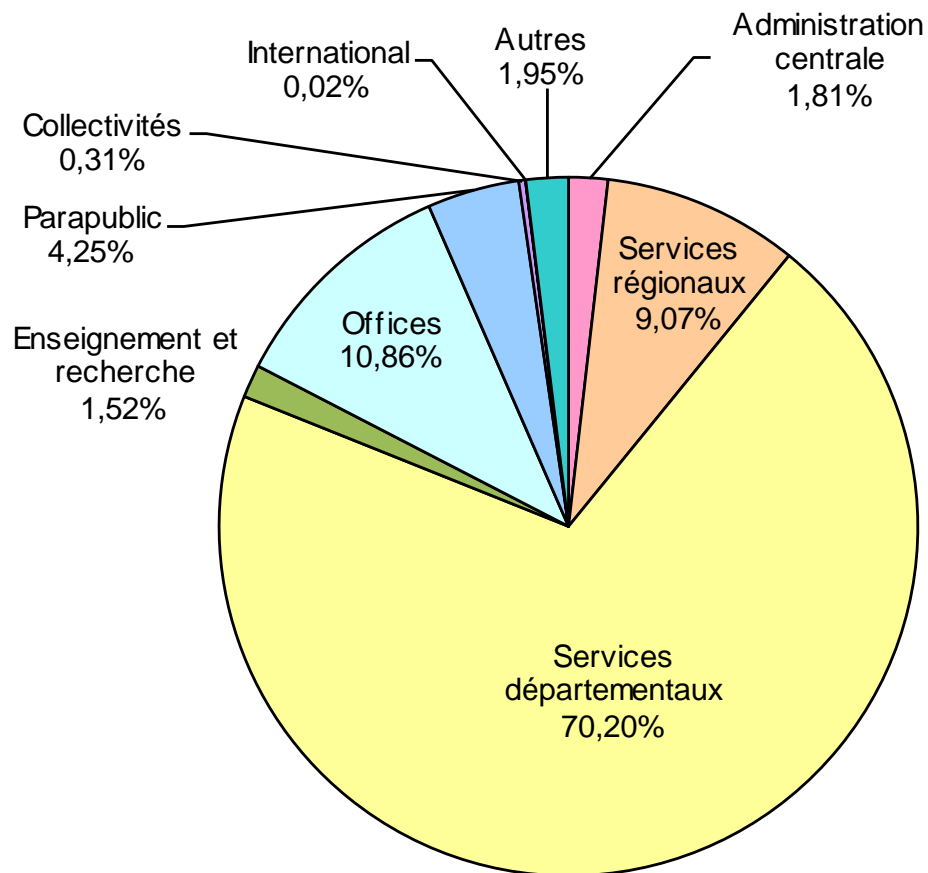
43% des agents ont plus de 50 ans (50% chez les FTR, 45% TEA et 39% VA)





MINISTÈRE
DE L'AGRICULTURE
DE L'AGROALIMENTAIRE
ET DE LA FORÊT

Les secteurs d'emploi (1/2)



79% des agents en DR ou en DD

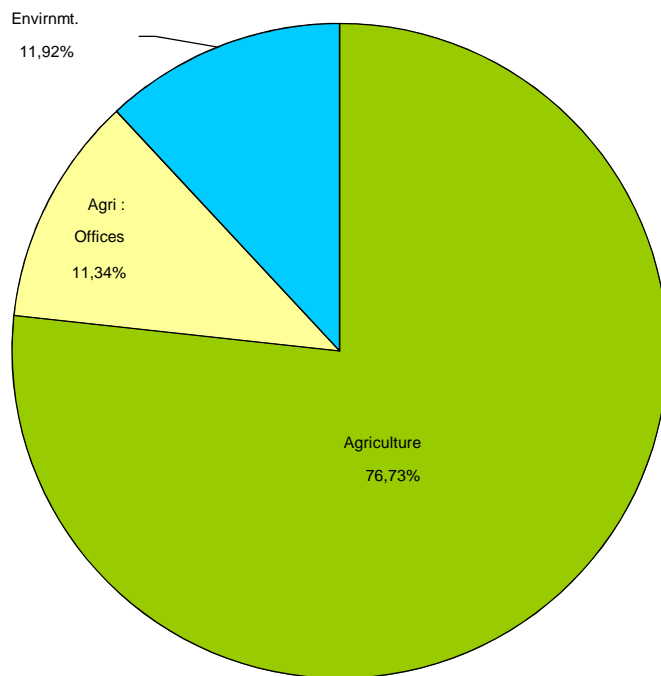




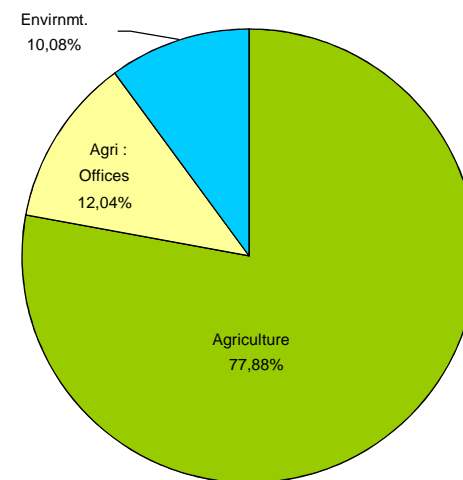
MINISTÈRE
DE L'AGRICULTURE
DE L'AGROALIMENTAIRE
ET DE LA FORÊT

Les secteurs d'emploi (2/2)

31/12/2017



31/12/2016



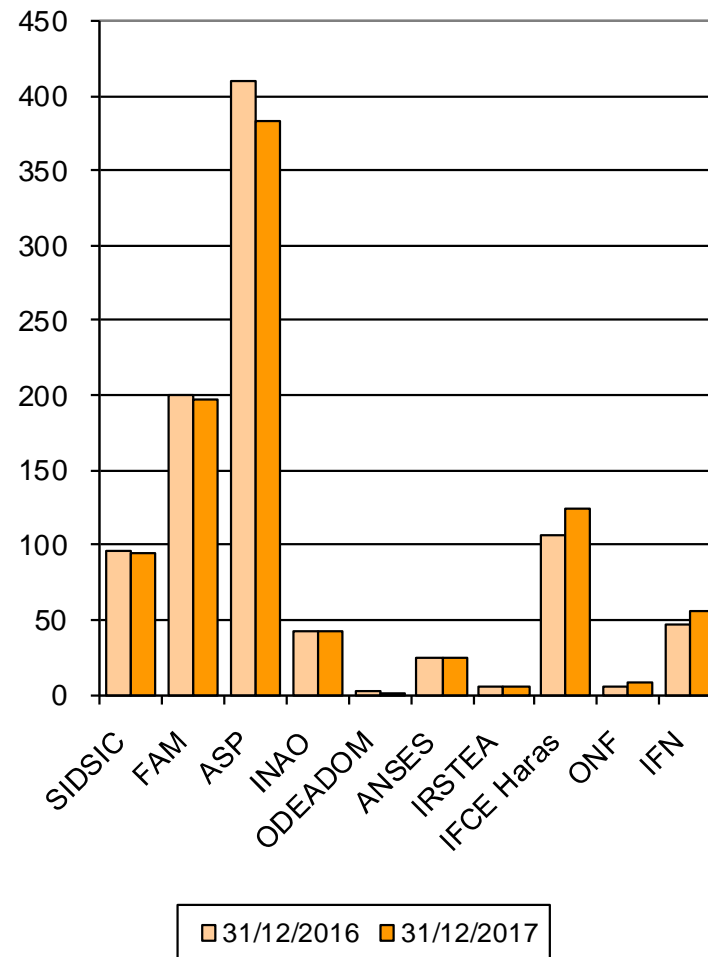
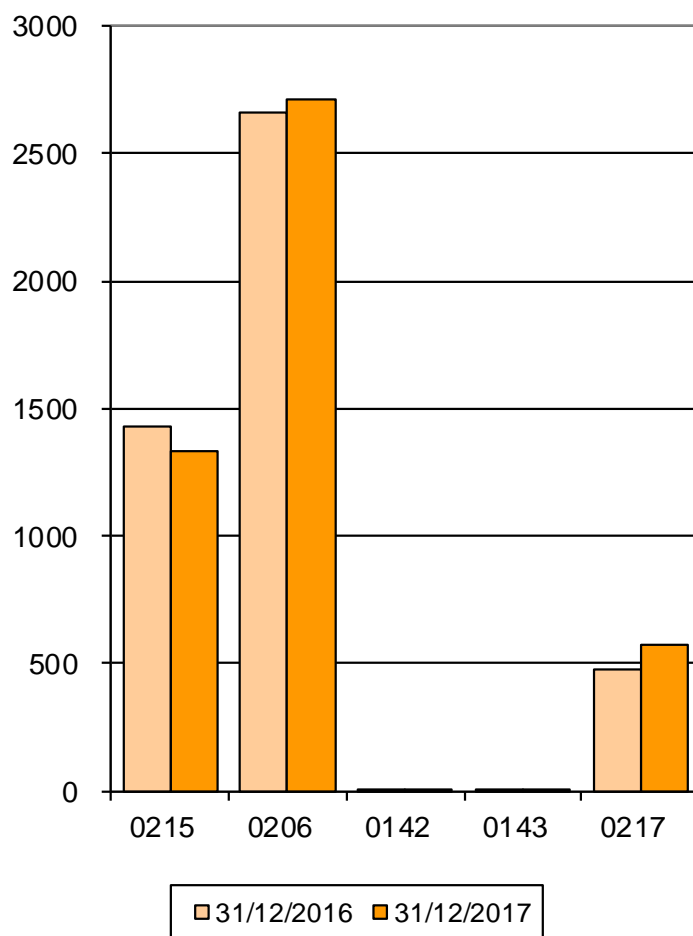
de 2016 à 2017 : augmentation de la sphère Environnement / Agriculture





MINISTÈRE
DE L'AGRICULTURE
DE L'AGROALIMENTAIRE
ET DE LA FORÊT

Répartition par programme





MINISTÈRE
DE L'AGRICULTURE
DE L'AGROALIMENTAIRE
ET DE LA FORÊT

Répartition géographique

MAPS	Région	Nb TSMA	%
NE	Grand-Est	398	7%
	Hauts de France	282	5%
Total NE		680	12%
CE	Auvergne-Rhône-Alpes	655	11%
	Bourgogne-Franche-Comté	323	6%
Total CE		978	17%
SUD	Corse	52	1%
	Occitanie	678	12%
	PACA	240	4%
Total SUD		970	17%
CSO	Nouvelle Aquitaine	823	14%
	Centre	196	3%
Total CSO		1019	18%
OUEST	Bretagne	676	12%
	Normandie	324	6%
	Pays de la Loire	449	8%
Total OUEST		1449	25%
Total OM		213	4%
Total IFI		314	5%
Autres (dispo,...)		112	2%
TOTAL France		5735	100%

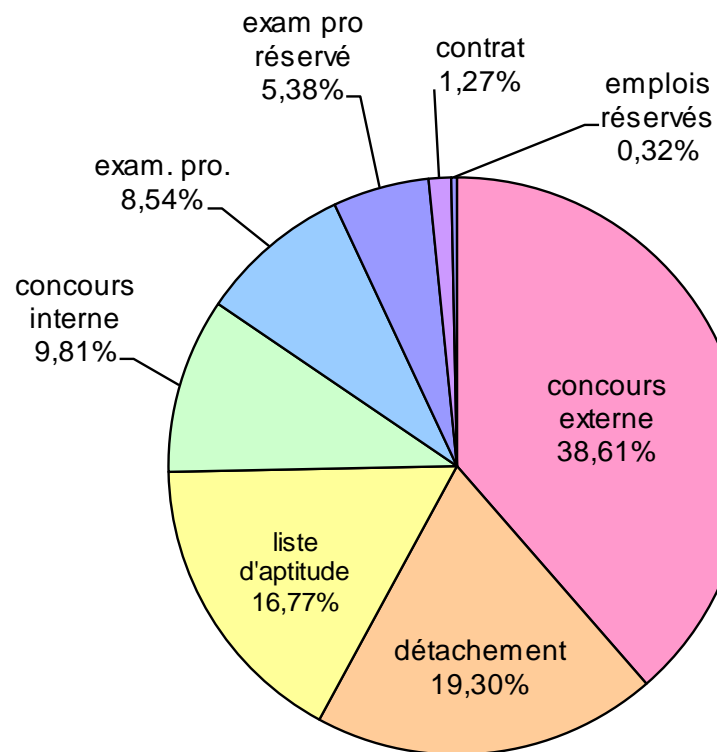
8





MINISTÈRE
DE L'AGRICULTURE
DE L'AGROALIMENTAIRE
ET DE LA FORÊT

Accès au corps



48% des **316 entrants** ont accédé au corps par concours

14% par examen professionnel



Sorties du corps

Motif de sortie du corps	F	Âge moyen	H	Âge moyen	Total	Âge moyen
Retraite	38	62,4	127	62,3	165	62,3
Décès	4	52,6	8	52,9	12	52,8
Radiation	6	51,9	11	46,0	17	48,1
Sorties définitives	48	60,3	146	60,6	194	60,5
Vers les corps des IAE	25		35		60	
Vers le corps des SA	14		7		21	
Sorties vers autres corps	39		42		81	
TOTAL SORTIES	87		188		275	

